

راهنمای تهیه مقاله سومین کنفرانس ملی مدیریت دانش

نکته: فایل PDF متن کامل مقاله بایستی فاقد هرگونه مشخصاتی از نویسندگان شامل نام، محل کار و ... باشد.

3 Cm

**Title of your paper in English in 1 or 2 lines,
Single Space; Align text to the center (Calibri 16pt, Bold)**

3 cm

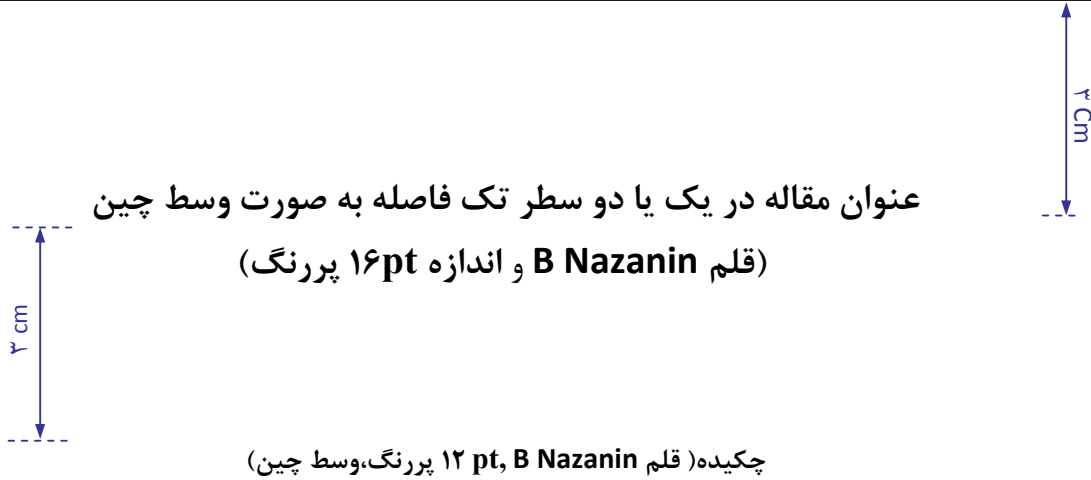
Abstract (Calibri 12 pt bold, center)

3.5 cm

The abstract should be maximum of 250 words, written as a single paragraph, With 3.5 cm left and right margins. The abstract should be a self contained, Capsule description of the paper including the motivation, problem statement, Approach taken, results and conclusions. Abstract should be prepared in Calibri12 pt.

3.5 cm

Keywords: Maximum 6 words separated by commas, Calibri 12 pt bold (Align text to the left)



در متن چکیده از ذکر مقدمات و کلیات خودداری شود و مستقیماً به مسئله مورد مطالعه و اهداف آن، اساس کار، و میزان موفقیت این مطالعه با استناد به نتایج کار به طور مختصر اشاره شود. چکیده مقاله با قلم B Nazanin، نازک و اندازه ۱۲ pt با فاصله خطوط ۱، وسط چین و به فاصله ۳/۵ سانتیمتر از لبه طرفین کاغذ، با کناره‌های ردیف شده نوشته شود. طول چکیده در مقاله از ۱۰۰ کلمه کمتر و از ۲۵۰ کلمه بیشتر نباشد. چکیده باید متنی مستقل و فقط دارای یک پاراگراف باشد. از اشاره به مراجع در چکیده خودداری کنید.

واژه‌های کلیدی: حداکثر ۶ واژه، مجزا شده با علامت ویرگول (،) ، قلم B Nazanin، ۱۱ pt، پررنگ، راست چین.

از شماره گذاری
عناوین بخش‌ها
خودداری کنید.

۲ Cm

مقدمه (در ابتدای صفحه سوم) قلم **B Nazanin** و اندازه **۱۲ pt**

به منظور یکسان‌سازی مجموعه مقالات کنفرانس و نیز به جهت آنکه امکان ترکیب و انتقال فایل کامپیوتری آنها فراهم شود، لازم است که همه مقالات با طرحی یکسان و کاملاً هماهنگ تهیه و تایپ شوند. این راهنما به نویسندگان مقالات فارسی کمک می‌کند تا مقاله خود را با طرح مورد قبول کنفرانس تهیه نمایند. توجه شود که صورت ظاهری این راهنما و نگارش آن منطبق بر دستورالعمل تهیه مقالات است.

۲ cm

۲/۵ cm

در متن اصلی مقاله به صورت تک ستونی با قلم (فونت) **B Nazanin** و اندازه **۱۲ pt** تک فاصله (single space) تهیه شود. عنوان همه بخش‌ها یا زیربخش‌ها نیز با همین قلم و اندازه ولی به صورت پررنگ تایپ شود. عنوان هر بخش یا زیربخش، با یک خط فاصله از انتهای متن بخش قبلی تایپ شود و از شماره‌گذاری آنها خودداری شود.

نسخه‌های ارسالی به دبیرخانه

دبیرخانه، از بررسی مقالاتی که مطابق این دستورالعمل تهیه نشده باشند، معذور است. مقالات، جهت داوری باید با سربرگ مقالات کنفرانس مدیریت دانش و در فرمت PDF از طریق سیستم Online وب سایت کنفرانس (www.kmiran.com) ارسال شوند.

نتیجه داوری مقالات، از طریق وب سایت کنفرانس و مکاتبه الکترونیکی به فرد مسئول و ارائه دهنده مقاله (مطابق با عضویت صورت گرفته در سایت) اعلام می‌شود.

حجم و طول مقاله

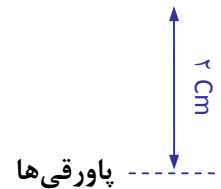
با توجه به بارگزاری مقالات در وب سایت کنفرانس، حجم هر مقاله کامل که منطبق با این دستورالعمل تهیه می‌شود، نباید از ۳ مگابایت بیشتر باشد. رسیدن به این مهم با کم کردن حجم عکس‌های استفاده شده در مقاله با استفاده از نرم افزار فتوشاپ مقدور می‌شود. طول هر مقاله کامل نباید از ۱۰ صفحه بیشتر باشد.

واژه‌های خارجی در متن فارسی

برای واژه‌ها و نام‌های خارجی، حتی‌الامکان از معادل‌های فارسی مصطلح و مصوب استفاده کنید. در مورد نام‌های خارجی پیچیده یا معادل‌های غیرمصطلح فارسی، فقط در اولین ارجاع و بلافاصله پس از ذکر این گونه واژه‌ها معادل لاتین آن را با قلم **Calibri** نازک، اندازه **۱۱ pt** در داخل پرانتز بیاورید. به عنوان مثال: "موريس سيلک (Maurice Silk) اولین بار از روش زمان پرواز پراش (ToFD) به منظور اندازه‌گیری عیوب در مخازن تحت فشار جدار ضخیم استفاده نمود. . ."

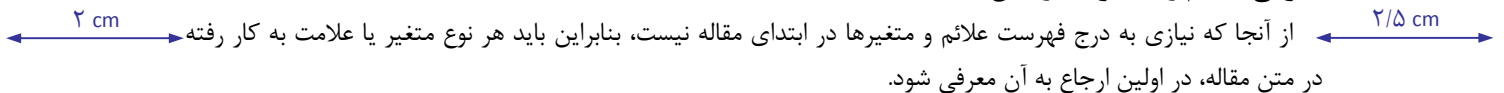
واژه‌هایی را که معادل فارسی مناسب و فراگیر ندارند، در اولین ارجاع، با تلفظ لاتین ولی به فارسی بنویسید و معادل لاتین آن را با قلم **Calibri** اندازه **۱۱ pt** در داخل پرانتز بیاورید. به عنوان مثال: ". . . قطعات مورد بازرسی با استفاده از یوک (yoke) آهن‌ریا شدند و ..."

۲ cm



در صورت نیاز به درج پاورقی، همهٔ موارد فارسی به صورت راست‌چین با قلم B Nazanin نازک، اندازهٔ ۱۱ pt و پاورقی‌های لاتین به صورت چپ‌چین با قلم Calibri نازک، اندازهٔ ۱۰ pt نوشته شوند.

معرفی علائم و متغیرها در متن



فرمول‌ها و روابط

متن فرمول‌ها به همان صورت متن مقاله در یک یا چند سطر نوشته شود. اندازهٔ فرمول‌ها متناسب با متن انتخاب شود و همهٔ متغیرها و اعداد در آنها با قلم تایمز (Times New Roman) و به صورت ایتالیک تایپ شوند. همهٔ فرمول‌ها به ترتیب از ۱ شماره‌گذاری شوند. شمارهٔ هر فرمول در داخل پرانتز و در سمت راست ستون قرارگیرد. به عنوان نمونه به فرمول زیر توجه کنید.

$$\sin \frac{\phi}{2} = 1.22 \frac{\lambda}{d} \quad (1)$$

واحدها

سیستم واحدهای مورد قبول کنفرانس، سیستم متریک (SI) است و همهٔ متغیرها و اعداد در متن، جدول‌ها و شکل‌ها باید در سیستم متریک ارائه شوند. ذکر واحد اعداد یا کمیت‌هایی که در جدول‌ها ظاهر می‌شوند و یا عنوان محورهای یک نمودار را بیان می‌کنند، الزامی است.

جدول‌ها

هر جدولی باید دارای شماره و عنوان (توضیح) باشد که در بالای آن با قلم B Nazanin پررنگ و اندازهٔ ۱۰ pt سیاه تایپ می‌شود. بهتر است جدول‌ها در داخل متن و در جایی که به آنها ارجاع می‌شود، درج شوند. همهٔ اعداد در جدول باید به صورت فارسی و وسط‌چین تایپ شوند. ذکر واحد کمیت‌ها در جدول الزامی است. هر جدول را با یک سطر فاصله از متن ماقبل و مابعد آن قرار دهید. نمونه‌ای از یک جدول منطبق با این دستورالعمل در زیر آمده است:

اندازهٔ ۱۰pt پررنگ

جدول ۱- سرعت صوت در مواد مختلف

ماده	(m/s) c_L	(m/s) c_S
فولاد آلیاژی	۵۷۲۰	۳۲۱۰
فولاد کربنی	۵۹۱۰	۳۲۵۰

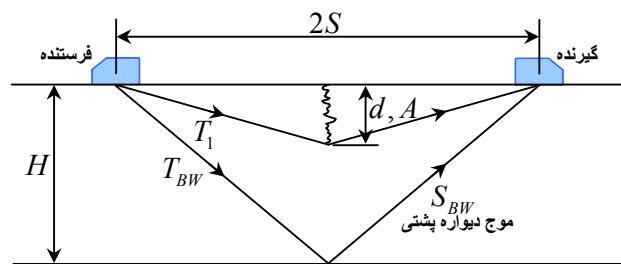
نتیجه گیری
۲ cm

وجود بخش نتیجه گیری و جمع بندی، پس از متن اصلی مقاله و قبل از شکل ها الزامی است.

شکل ها و نمودارها

شکل ها و نمودارها را می توانید در متن مقاله و یا پس از متن اصلی مقاله و قبل از مراجع بیاورید. شکل ها و نمودارها باید به ترتیب از ۱ شماره گذاری شوند.

عنوان شکل ها به صورت وسط چین در زیر آنها و با قلم B Nazanin پررنگ و اندازه ۱۰ pt نوشته شود. در متن مقاله باید به همه شکل ها ارجاع شود. در تهیه شکل ها توجه کنید که اندازه اعداد، واژه ها، کمیت ها و راهنمای منحنی ها (legend) به قدر کافی بزرگ باشد تا، کاملاً واضح و خوانا باشند. به عنوان نمونه، به شکل زیر توجه کنید:



شکل ۱- محاسبه طول ترک راه بدر به سطح بازرسی.

مراجع

مراجع در انتهای مقاله و پس از شکل ها به همان ترتیبی که در متن به آنها ارجاع می شود، می آیند. در مقاله باید به همه مراجع اشاره شود. مشخصات هر مرجع به صورت کامل و در قالب استاندارد (نمونه های زیر) ذکر شوند. در صورت اشاره به مرجع آلمانی، روسی و غیره، همه اطلاعات باید به انگلیسی برگردانده شود و فقط عنوان مرجع را می توان به زبان غیرانگلیسی نوشت. مراجع فارسی را با قلم B Nazanin نازک ۱۱ pt و مراجع انگلیسی را با قلم Calibri نازک ۱۰ pt نظیر نمونه های زیر تایپ کنید.

۱. نام خانوادگی، نام نویسندگان یا نام موسسه ای که نقش نویسنده را دارد، "عنوان کامل کتاب"، نام خانوادگی، نام مترجم یا قید کلمه ترجمه، شماره جلد، شماره ویرایش، نام ناشر، محل نشر، سال انتشار.
۲. نام خانوادگی، نام نویسندگان، "عنوان پایان نامه"، درجه ای که پایان نامه برای دریافت آن نوشته شده است، نام دانشگاه، محل دانشگاه، شماره صفحه ها، تاریخ انتشار.
۳. نام خانوادگی، نام مجری، "عنوان طرح پژوهشی"، شماره ثبت، نام کامل سفارش دهنده، محل انجام طرح، تاریخ انجام طرح.
۴. نام خانوادگی، نام نویسندگان، "عنوان مقاله"، نام مجله، سال انتشار، شماره مجله، شماره صفحه ها.

۲ cm